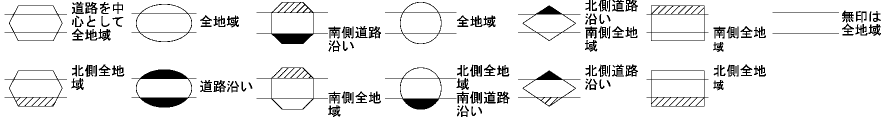
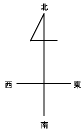


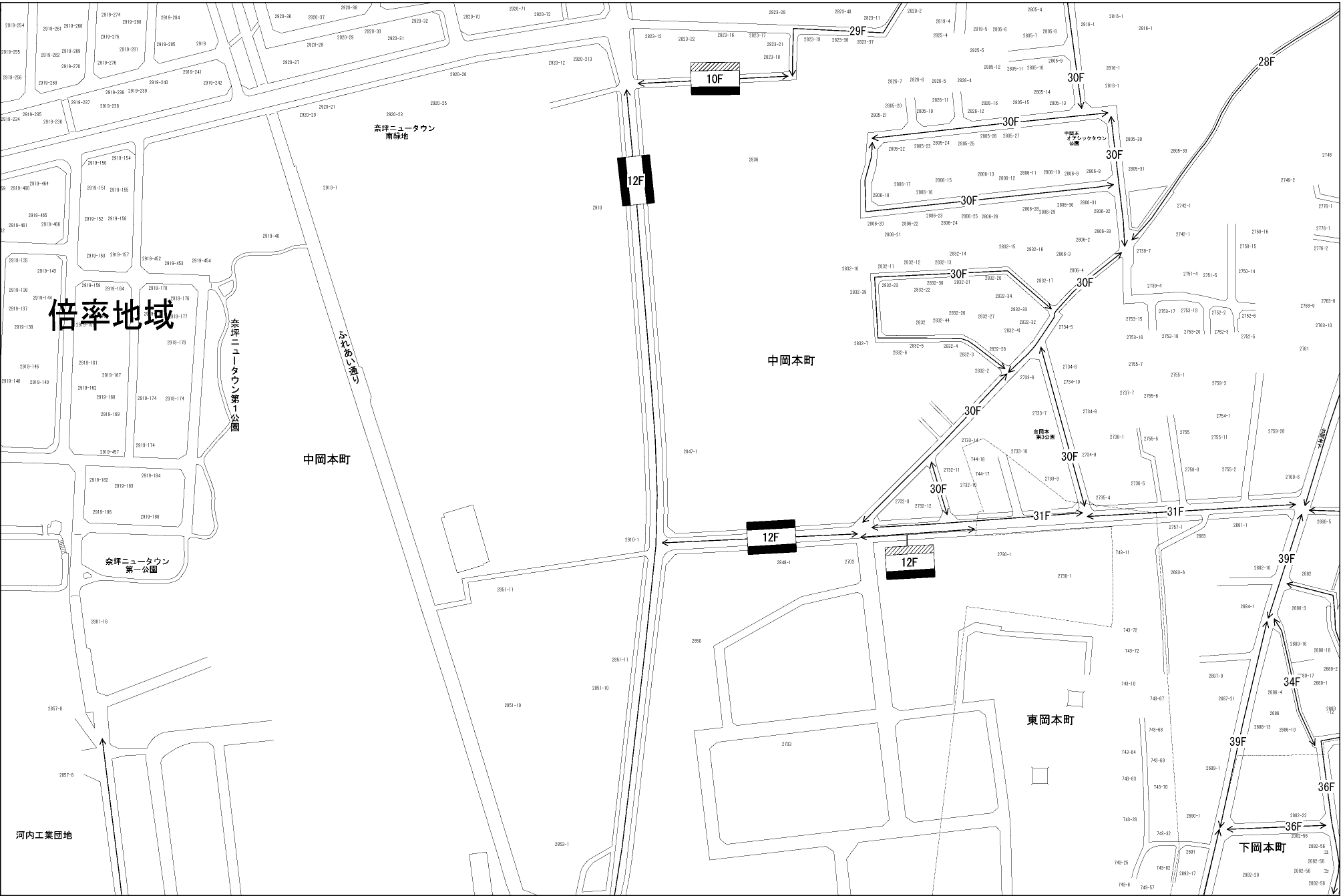
ビル街地区 高度商業地区 繁華街地区 普通商業・併用住宅地区 中小工場地区 大工場地区 普通住宅地区



記号	借地権割合	記号	借地権割合
A	90%	E	50%
B	80%	F	40%
C	70%	G	30%
D	60%		



宇都宮市
(宇都宮署)



倍率地域

中岡本町

中岡本町

東岡本町

下岡本町

河内工業団地

奈坪ニュータウン
南緑地

奈坪ニュータウン
第一公園

中岡本町
公園

下岡本町
公園