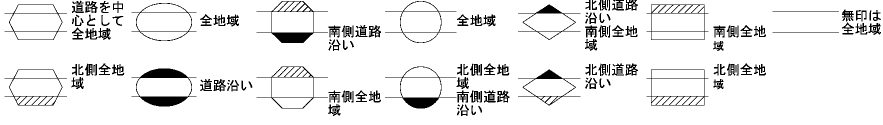
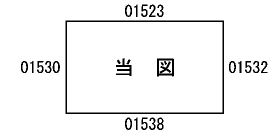


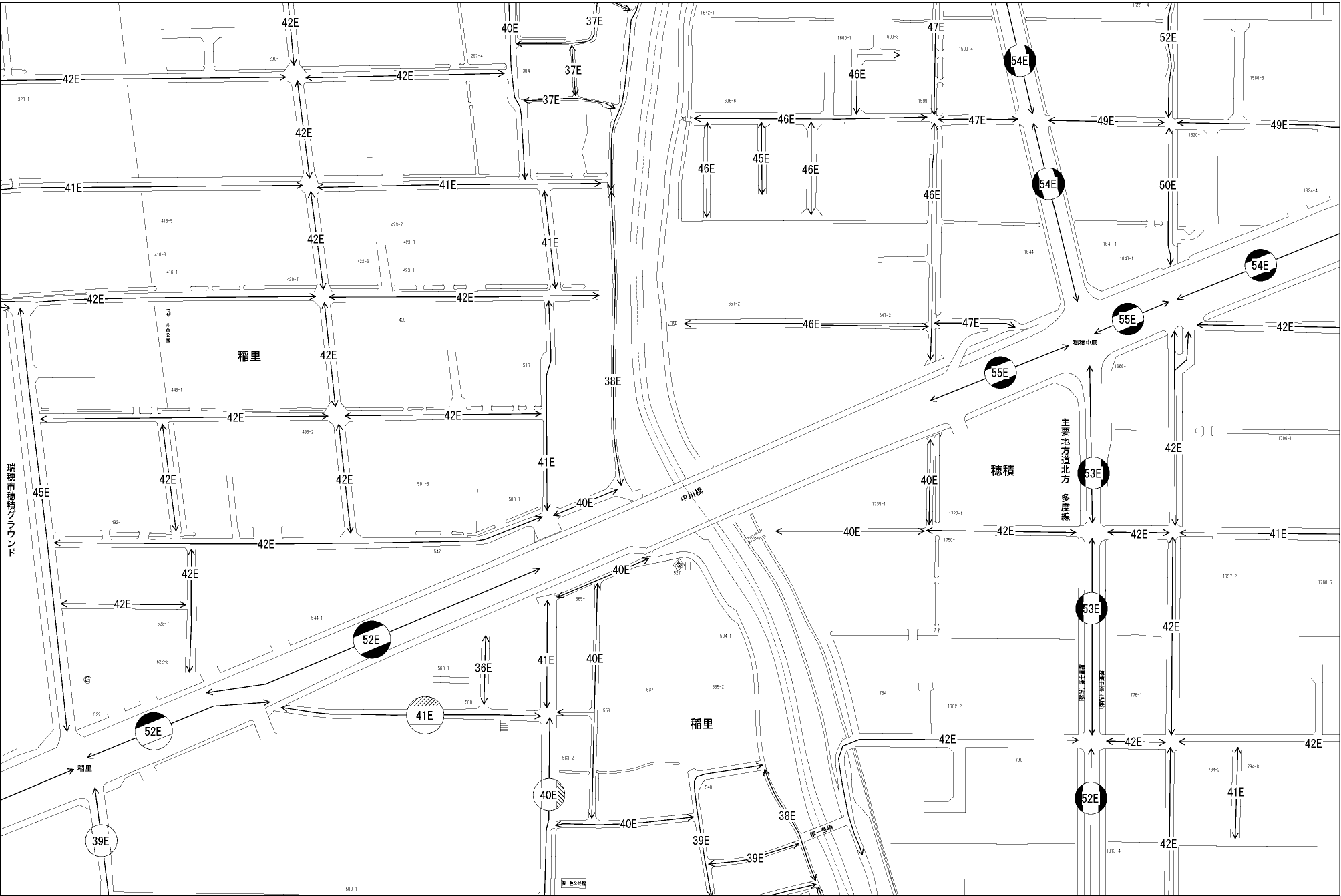
ビル街地区 高度商業地区 繁華街地区 普通商業・併用住宅地区 中小工場地区 大工場地区 普通住宅地区



記号	借地権割合	記号	借地権割合
A	90%	E	50%
B	80%	F	40%
C	70%	G	30%
D	60%		



瑞穂市
(岐阜北署)



瑞穂市穂積ラウンダー

主要地方道北方多度線

瑞穂市北側区画整理

瑞穂市南側区画整理

第一色紙印刷