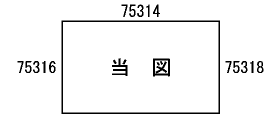
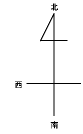


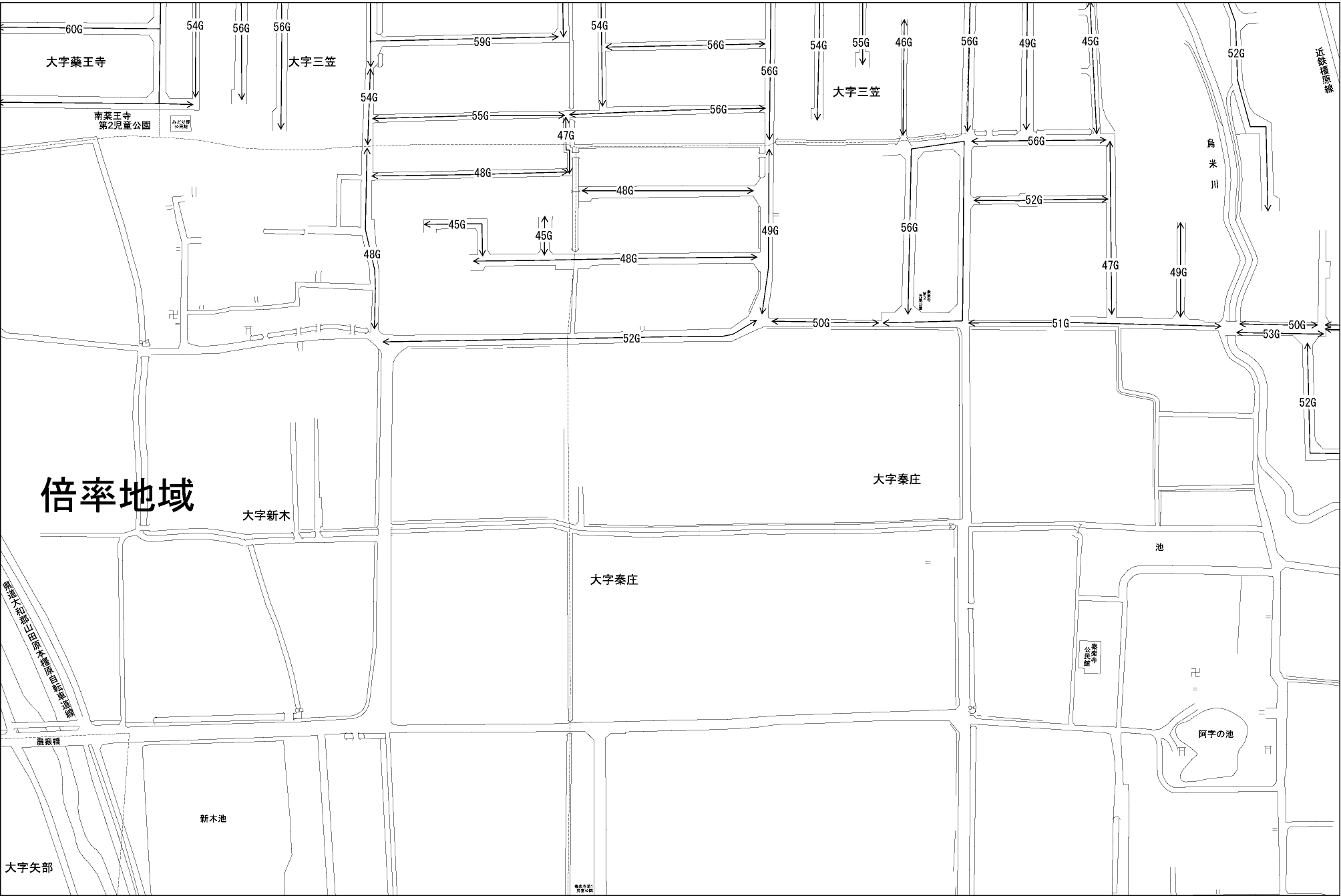
ビル街地区 高度商業地区 繁華街地区 普通商業・併用住宅地区 中小工場地区 大工場地区 普通住宅地区



記号	借地権割合	記号	借地権割合
A	90%	E	50%
B	80%	F	40%
C	70%	G	30%
D	60%		



田原本町
(桜井署)



倍率地域

大字新木

大字秦庄

大字秦庄

池

阿字の池

新木池

鹿振橋

大字矢部

近鉄線

鳥米川

東部大塚線 田原本町 鹿井 田原町 阿字 新木 池