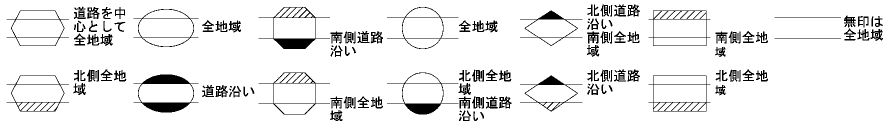
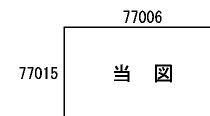
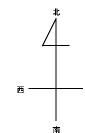


ビル街地区 高度商業地区 繁華街地区 普通商業・併用住宅地区 中小工場地区 大工場地区 普通住宅地区



記号	借地権割合	記号	借地権割合
A	90%	E	50%
B	80%	F	40%
C	70%	G	30%
D	60%		



和歌山市
(和歌山署)

日野

つつじが丘3丁目

つつじが丘
わんぱく1番
公園

つつじが丘3丁目

倍率地域

つつじが丘
わんぱく
2番公園

つつじが丘
2丁目

つつじが丘4丁目

本脇

倍率地域

西庄

本脇