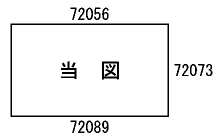
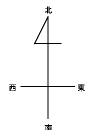


ビル街地区 高度商業地区 繁華街地区 普通商業・併用住宅地区 中小工場地区 大工場地区 普通住宅地区

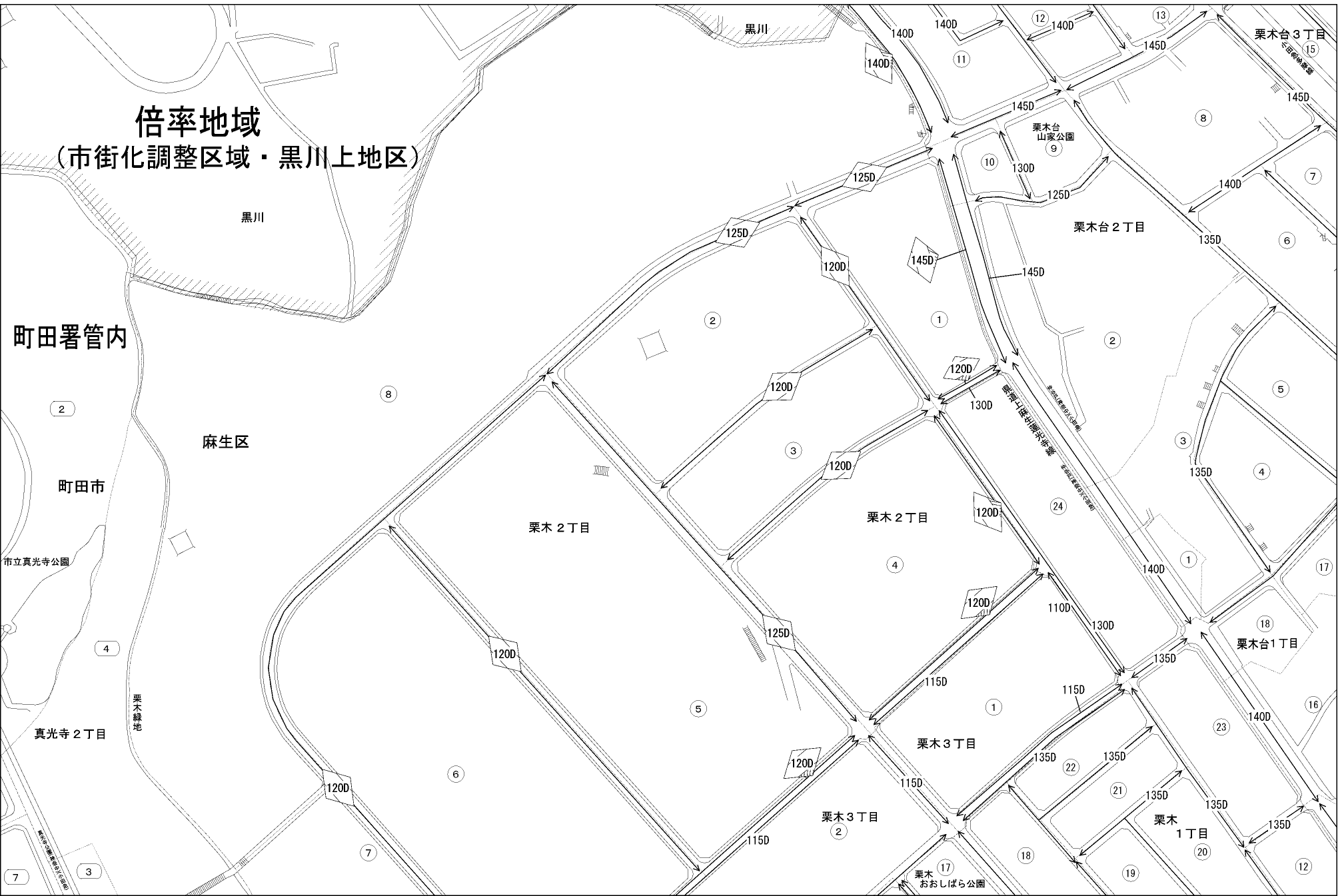


記号	借地権割合	記号	借地権割合
A	90%	E	50%
B	80%	F	40%
C	70%	G	30%
D	60%		



麻生区
(川崎西署)

倍率地域
(市街化調整区域・黒川上地区)



町田署管内

麻生区

町田市

市立真光寺公園

真光寺 2丁目

栗木緑地

黒川

栗木台 3丁目

栗木台 山家公園

栗木台 2丁目

栗木 2丁目

栗木 2丁目

栗木台 1丁目

栗木 3丁目

栗木 3丁目

栗木 1丁目

栗木 おおしばら公園