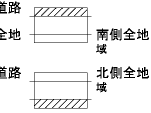
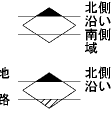
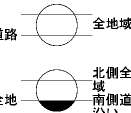
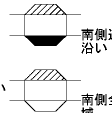
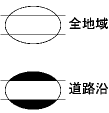
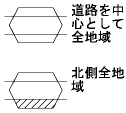


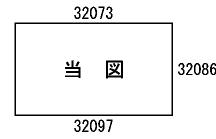
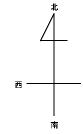
ビル街地区 高度商業地区 繁華街地区 普通商業・併用住宅地区 中小工場地区 大工場地区 普通住宅地区



無印は全地域

記号	借地権割合
A	90%
B	80%
C	70%
D	60%

記号	借地権割合
E	50%
F	40%
G	30%



福山市
(福山署)

倍率地域



大工町
DAIKUCHI

主要地方道井原福山港線

15F