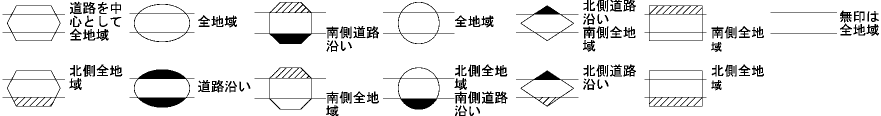
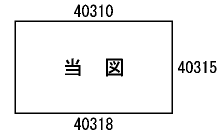
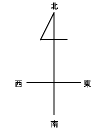


ビル街地区 高度商業地区 繁華街地区 普通商業・併用住宅地区 中小工場地区 大工場地区 普通住宅地区



記号	借地権割合	記号	借地権割合
A	90%	E	50%
B	80%	F	40%
C	70%	G	30%
D	60%		



新座市
(朝霞署)



荒川左岸東武池袋線下水道
清瀬水防センター
清瀬内山運動公園

東村山税務署管内

新座市
菅沢2丁目
13

清瀬市