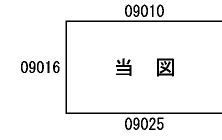
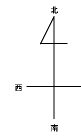


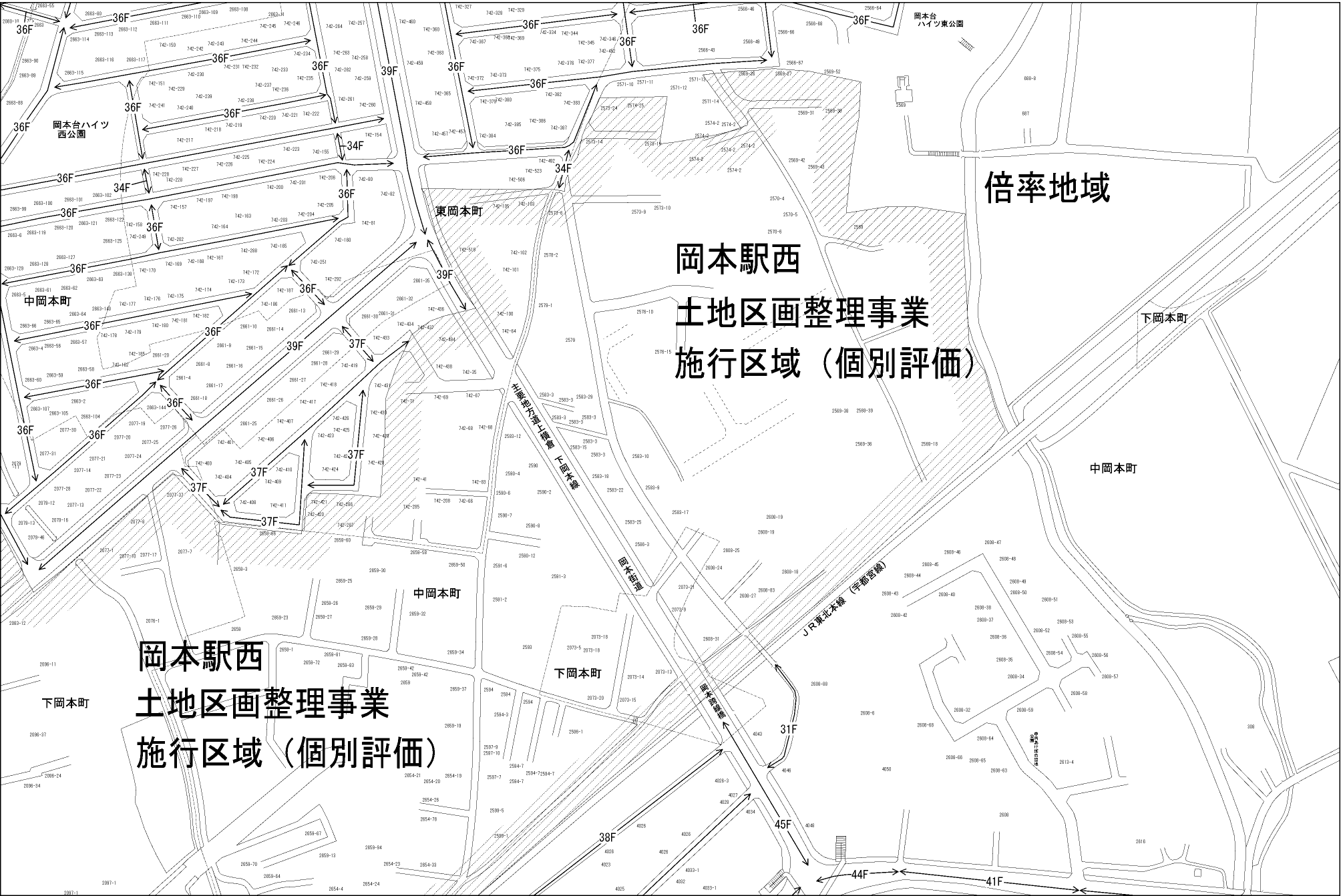
ビル街地区 高度商業地区 繁華街地区 普通商業・併用住宅地区 中小工場地区 大工場地区 普通住宅地区



記号	借地割合	記号	借地割合
A	90%	E	50%
B	80%	F	40%
C	70%	G	30%
D	60%		



宇都宮市  
(宇都宮署)



岡本駅西  
土地区画整理事業  
施行区域 (個別評価)

岡本駅西  
土地区画整理事業  
施行区域 (個別評価)