

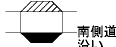
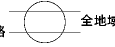

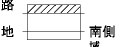

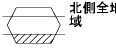

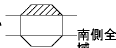


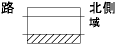
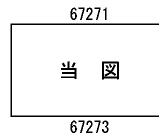
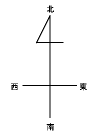


ビル街地区 **高度商業地区** **繁華街地区** **普通商業・併用住宅地区** **中小工場地区** **大工場地区** **普通住宅地区**

 道路を中心として全地域  全地域  南側道路沿い  全地域  北側道路沿い 南側全地域  南側全地域  無印は全地域

 北側全地域  道路沿い  南側全地域  北側全地域 南側道路沿い  北側道路沿い  北側全地域

記号	借地権割合	記号	借地権割合
A	90%	E	50%
B	80%	F	40%
C	70%	G	30%
D	60%		



令和
5
67272

常滑市
(半田署)

