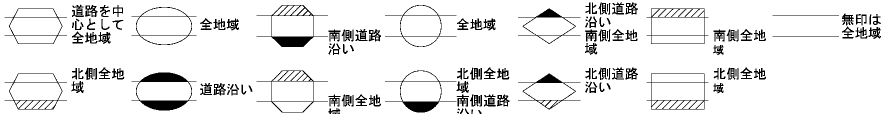
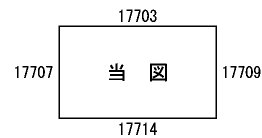
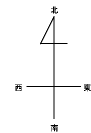


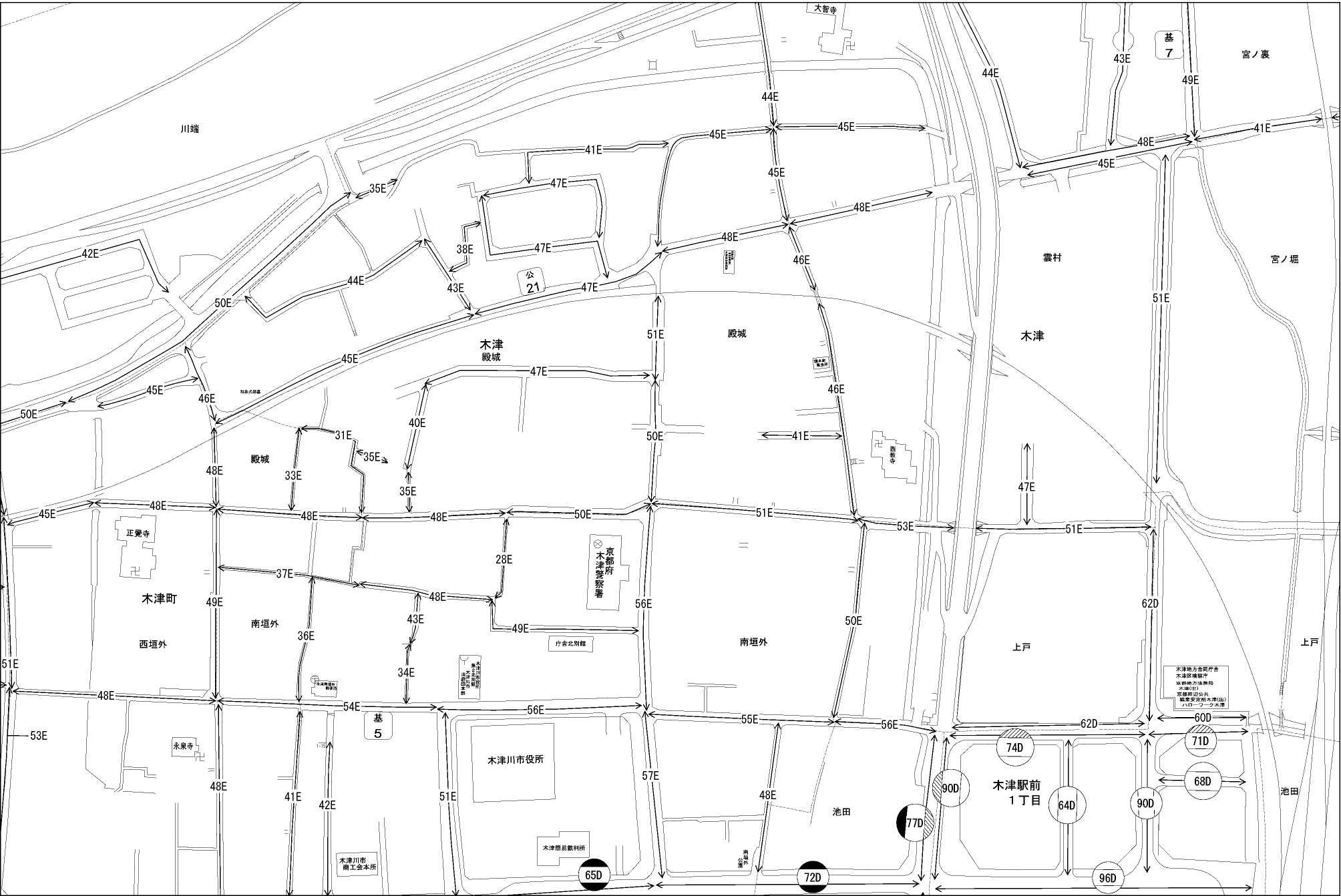
ビル街地区 高度商業地区 繁華街地区 普通商業・併用住宅地区 中小工場地区 大工場地区 普通住宅地区



記号	借地権割合	記号	借地権割合
A	90%	E	50%
B	80%	F	40%
C	70%	G	30%
D	60%		



木津川市
(宇治署)



木津川市合同庁舎
 木津区役所
 京都府木津警察署
 京都府立木津高等学校
 京都府立木津高等学校附属中学校
 京都府立木津高等学校附属小学校
 京都府立木津高等学校附属幼稚園
 京都府立木津高等学校附属保育園