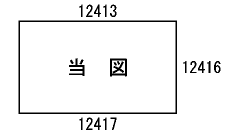
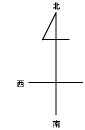


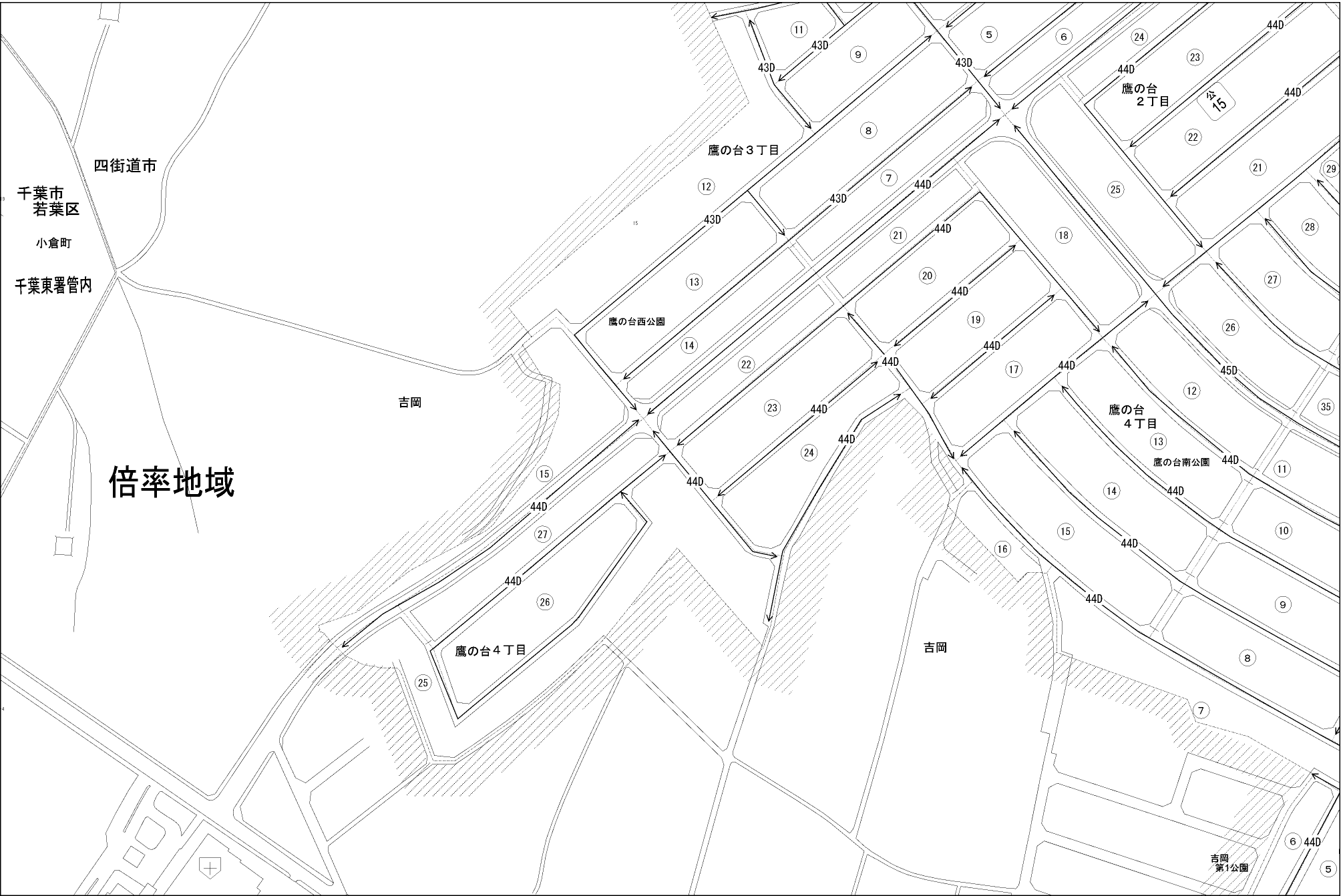
ビル街地区 高度商業地区 繁華街地区 普通商業・併用住宅地区 中小工場地区 大工場地区 普通住宅地区



記号	借地権割合	記号	借地権割合
A	90%	E	50%
B	80%	F	40%
C	70%	G	30%
D	60%		



四街道市
(成田署)



四街道市
千葉市
若葉区
小倉町
千葉東署管内

倍率地域

吉岡

吉岡

吉岡
第1公園