

ビル街地区

道路を中心として  
全地域

高度商業地区

全地域

繁華街地区

南側道路  
沿い

普通商業・  
併用住宅地区

全地域

中小工場地区

北側道路  
沿い  
南側全地  
域

大工場地区

南側全地  
域

普通住宅地区

無印は  
全地域

北側全地  
域

道路沿い

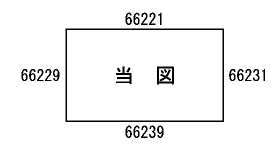
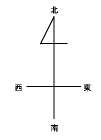
南側全地  
域

北側全地  
域  
南側道路  
沿い

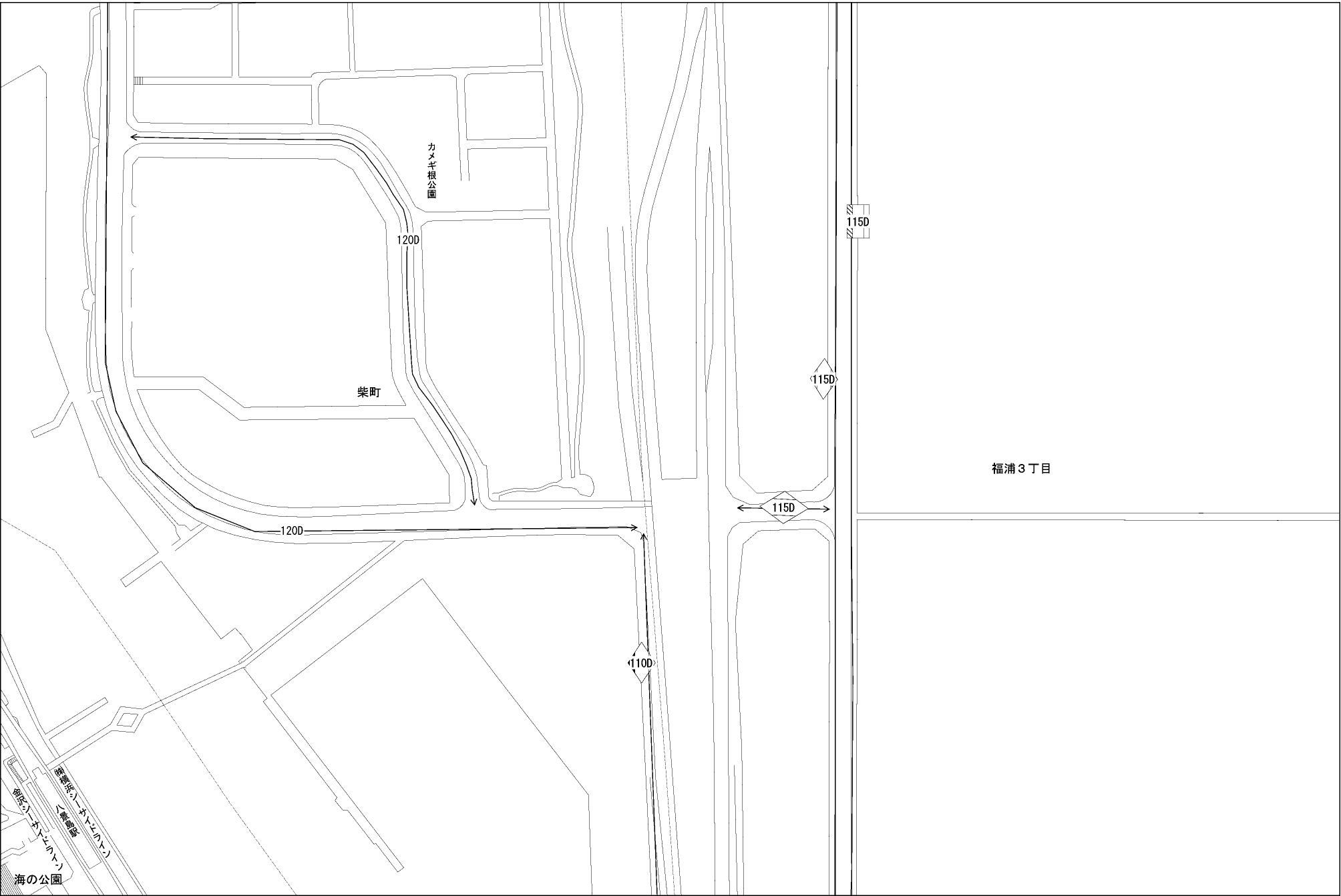
北側道路  
沿い

北側全地  
域

記号	借地権 割合	記号	借地権 割合
A	90%	E	50%
B	80%	F	40%
C	70%	G	30%
D	60%		



金沢区  
(横浜南署)



海公園  
区民センター  
区民センター  
区民センター