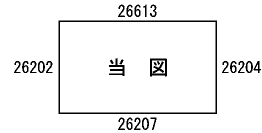
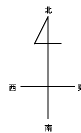


ビル街地区 高度商業地区 繁華街地区 普通商業・併用住宅地区 中小工場地区 大工場地区 普通住宅地区



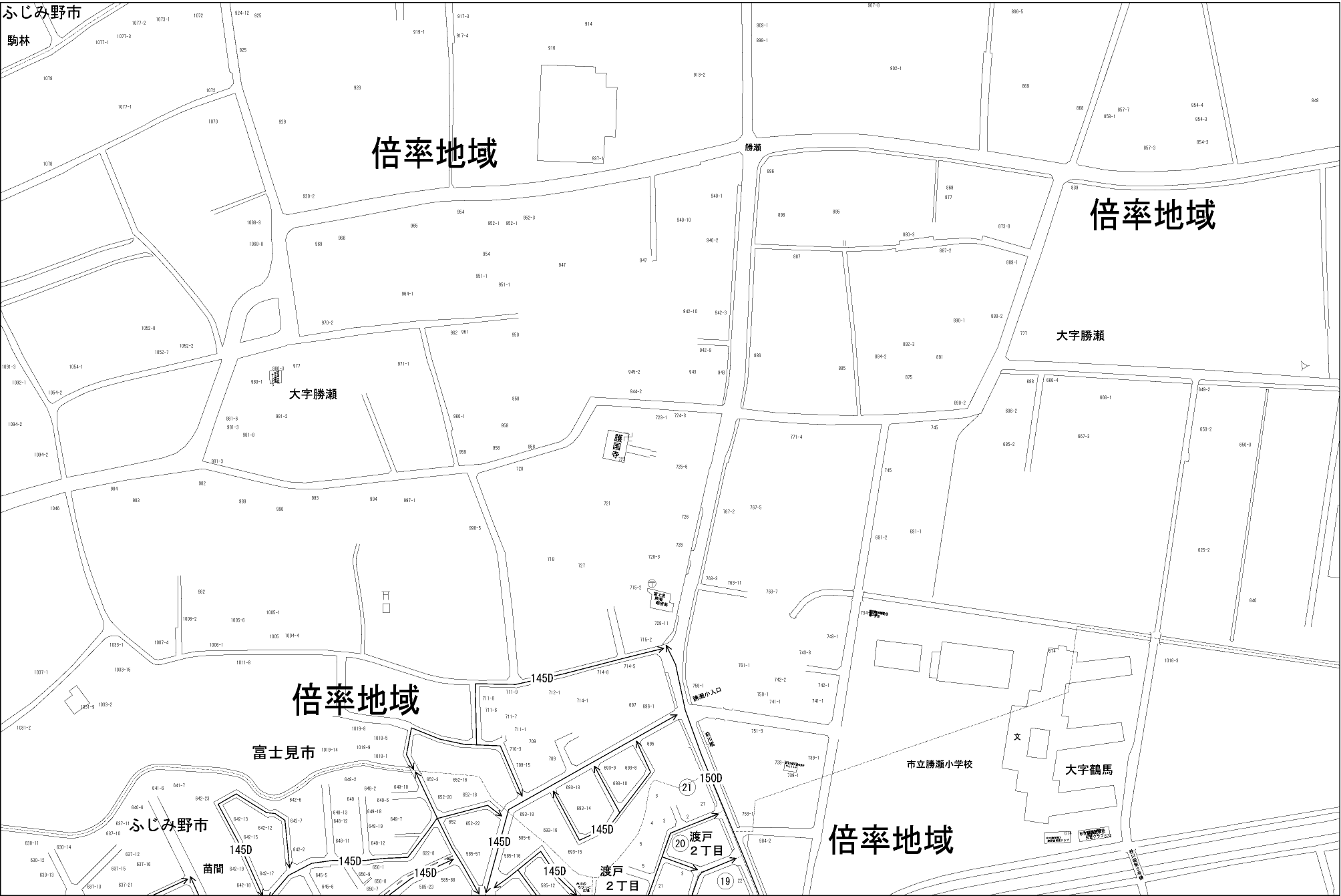
記号	借地権割合	記号	借地権割合
A	90%	E	50%
B	80%	F	40%
C	70%	G	30%
D	60%		



富士見市
ふじみ野市
(川越署)

ふじみ野市

駒林



倍率地域

倍率地域

倍率地域

倍率地域

富士見市

ふじみ野市

苗間

渡戸
2丁目

市立勝瀬小学校

大字鶴馬

21
1500

20
渡戸
2丁目

19