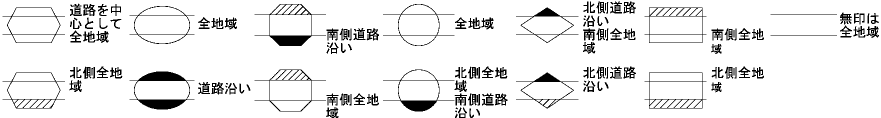
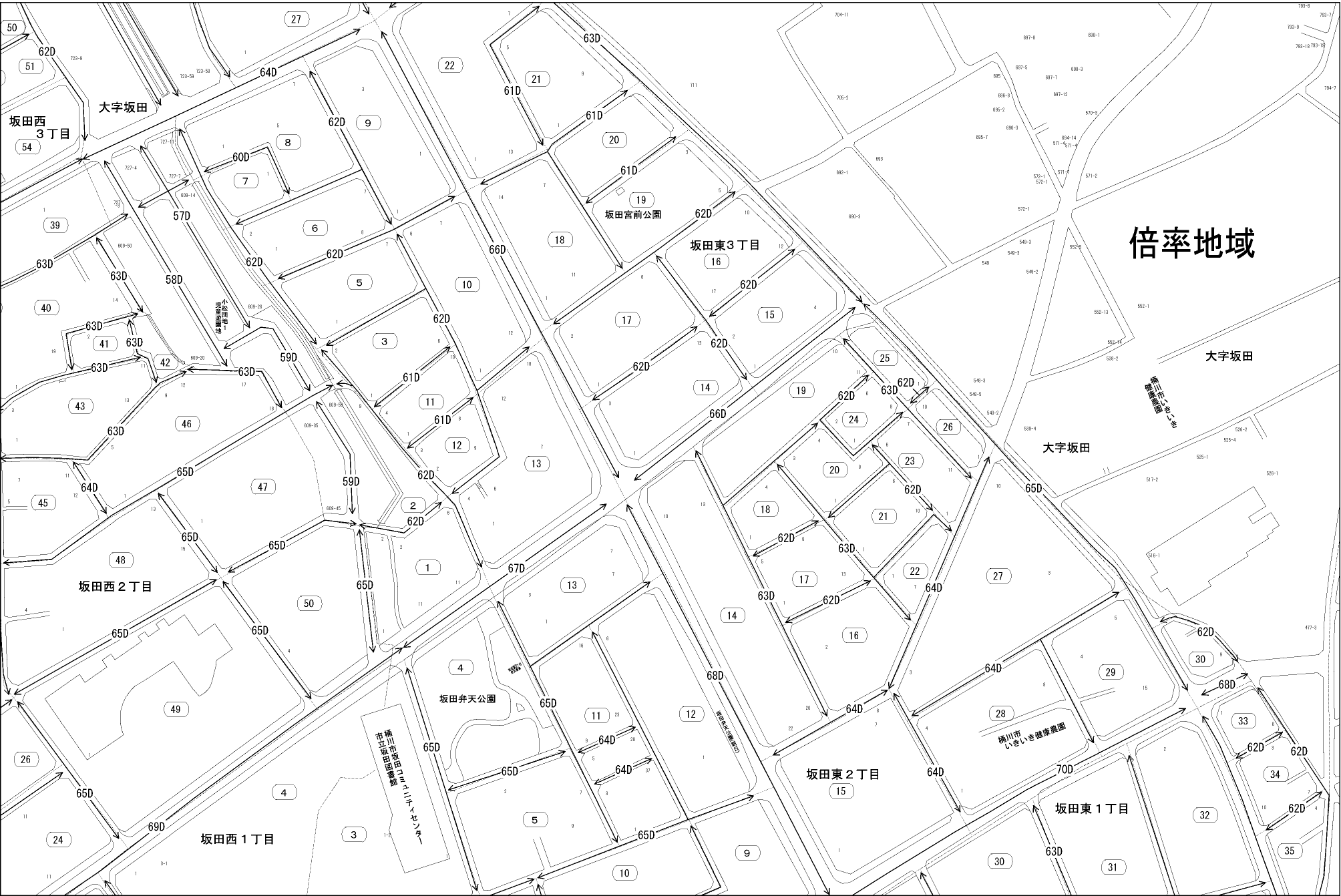
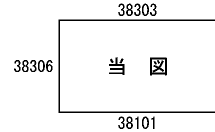


ビル街地区 高度商業地区 繁華街地区 普通商業・併用住宅地区 中小工場地区 大工場地区 普通住宅地区



記号	借地権割合	記号	借地権割合
A	90%	E	50%
B	80%	F	40%
C	70%	G	30%
D	60%		



倍率地域

大字坂田

大字坂田

坂田東2丁目

坂田東1丁目

坂田西1丁目

坂田西2丁目

坂田西3丁目

大字坂田

坂田宮前公園

坂田弁天公園

桶川市いきいき健康館

桶川市坂田田圃センター