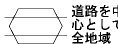
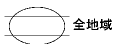

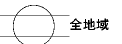

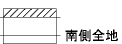

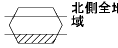

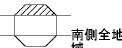


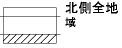


ビル街地区 高度商業地区 繁華街地区 普通商業・併用住宅地区 中小工場地区 大工場地区 普通住宅地区

 道路を中心として 全地域	 全地域	 南側道路 沿い	 全地域	 北側道路 沿い 南側全地 域	 南側全地 域	 無印は 全地域
 北側全地 域	 道路沿い	 南側全地 域	 北側全地 域 南側道路 沿い	 北側道路 沿い	 北側全地 域	

記号	借地権割合	記号	借地権割合
A	90%	E	50%
B	80%	F	40%
C	70%	G	30%
D	60%		

