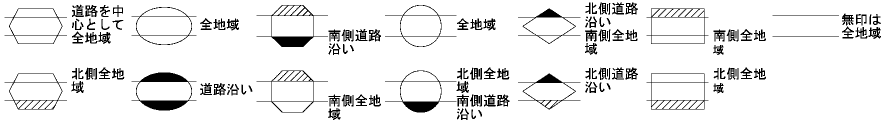
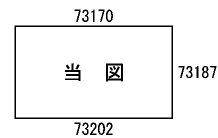
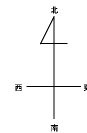


ビル街地区 高度商業地区 繁華街地区 普通商業・併用住宅地区 中小工場地区 大工場地区 普通住宅地区



記号	借地権割合	記号	借地権割合
A	90%	E	50%
B	80%	F	40%
C	70%	G	30%
D	60%		



横須賀市
(横須賀署)



佐島3丁目

佐島3丁目

倍率地域

佐島2丁目

佐島2丁目入口
(閉鎖)
実況とは異なる場合があります